CAIROX

VSV EKO AL

TERTIAIRE



VSV EKO AL

- Tourelle centrifuge basse consommation

Utilisation

- Extraction d'air dans les installations de ventilation
- Montage horizontal, installation extérieure
- 7 tailles couvrant une plage de débit allant de 50 à 14 000 m³/h

Accessoires

- Potentiomètre de réglage **MTP** (obligatoire)
- Coupure de proximité **IPC**
- Costière **KSK**
- Manchette souple à brides **LSV**
- Clapet anti-retour à brides **ATS**
- Piquage à bride pour adaptation sur gaine circulaire **FSV**

Variantes

- Isolation par laine de roche (ép. 50 mm) **VSV EKO AL**

Composition

ENVELOPPE

- Embase et capot moteur en tôle d'aluminium
- Groupe motoventilateur à accouplement direct
- Ventilateur à réaction
- Moteur à courant continu et commutation électronique avec variation de vitesse et protection thermique intégrée

COFFRET ELECTRIQUE

- Alimentation MONO 230 V + T, équipé d'un passe fil
- Alimentation TRI 400 V + T, équipé d'un passe fil

Conformité ErP (Energy related Products)

Exemption	Non
Type d'unité	UVNR - Qv max. > 250 m³/h ou 250 m³/h < Qv max. < 1000 m³/h (si non déclarée par le fabricant comme étant prévue exclusivement pour la ventilation résidentielle)

- Unités de ventilation conformes à la directive ErP 2018
- Exigences informatives : se reporter à la documentation disponible sur www.ouestventil.fr
- Les moteurs EC avec variation de vitesse intégrée contribuent à l'amélioration des performances énergétiques des installations

Ouest ventil
Ouest Ventil se réserve le droit de modifier certaines données sans information préalable. Photos et schémas non contractuels.
Nous déclinons toute responsabilité en cas d'utilisation ou de mise en œuvre des matériaux non conforme aux règles prescrites dans le document présent et les règles de l'art applicables. Il est nécessaire de suivre les recommandations d'usage et de vérifier la conformité avec les exigences actuelles, spécifications et réglementations en vigueur.

CAIROX

VSV EKO AL

Caractéristiques dimensionnelles

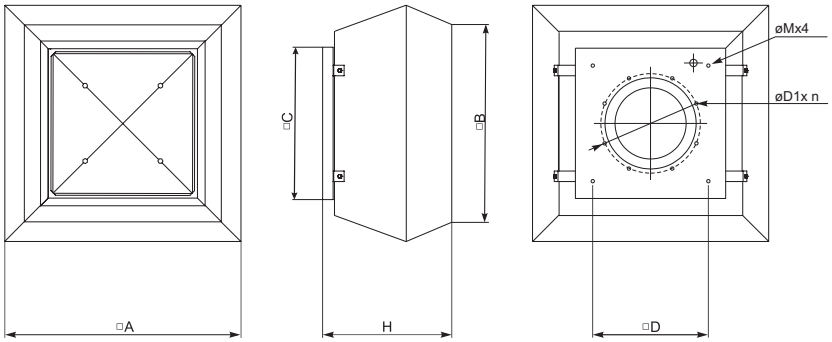

Modèles	A (mm)	B (mm)	C (mm)	H (mm)	M (mm)	D (mm)	D1 (mm)	n (mm)	Poids (kg)
311	555	470	435	323	M6	330	285	6	19
355	720	618	595	420	M10	450	438	6	32
400	844	716	595	422	M10	450	438	6	42
450	900	700	665	485	M10	535	438	6	49
500	900	700	665	485	M10	535	438	6	50
560	1150	972	939	609	M10	750	605	8	82
630	1150	972	939	609	M10	750	605	8	103

Caractéristiques techniques

Modèles	Alimentation (V / Ph / Hz)	Puissance absorbée (kW)	Intensité maximale (A)	Variation de vitesse	Protection thermique	Température ambiante maximale (°C)	Indice de protection moteur / Classe
311	230 / 1 / 50	0,33	1,51	incluse	incluse	-25 à +60	IP54 / IP55
355	230 / 1 / 50	0,35	1,61	incluse	incluse	-25 à +60	IP54 / IP55
400	230 / 1 / 50	1,78	3,50	incluse	incluse	-25 à +60	IP54 / IP54
450	400 / 3 / 50	1,42	2,22	incluse	incluse	-25 à +60	IP54 / IP54
500	400 / 3 / 50	1,28	2,02	incluse	incluse	-25 à +60	IP54 / IP54
560	400 / 3 / 50	1,60	2,51	incluse	incluse	-25 à +60	IP54 / IP54
630	400 / 3 / 50	2,87	4,42	incluse	incluse	-25 à +60	IP54 / IP54

Ouest ventil
Ouest Ventil se réserve le droit de modifier certaines données sans information préalable. Photos et schémas non contractuels.
Nous déclinons toute responsabilité en cas d'utilisation ou de mise en œuvre des matériaux non conforme aux règles prescrites dans le document présent et les règles de l'art applicables. Il est nécessaire de suivre les recommandations d'usage et de vérifier la conformité avec les exigences actuelles, spécifications et réglementations en vigueur.
www.ouestventil.fr

CAIROX

VSV EKO AL

VSV EKO AL 311 / VSV EKO AL 355

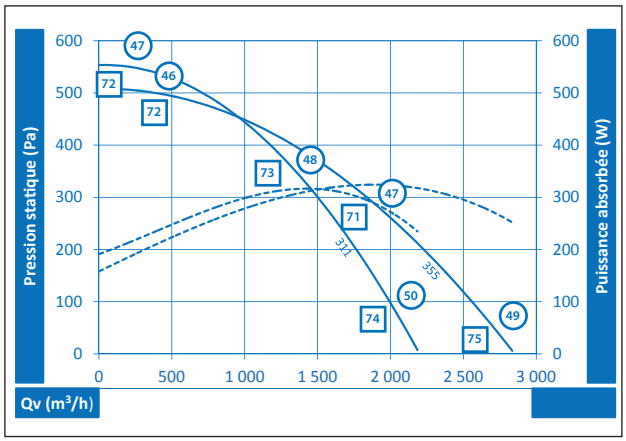

VSV EKO AL 400

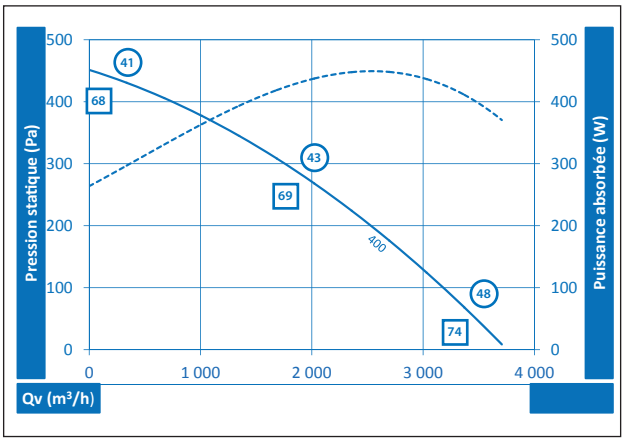

VSV EKO AL 450

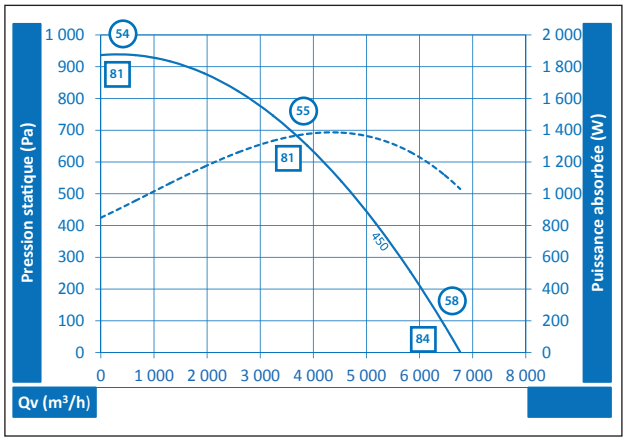

VSV EKO AL 500

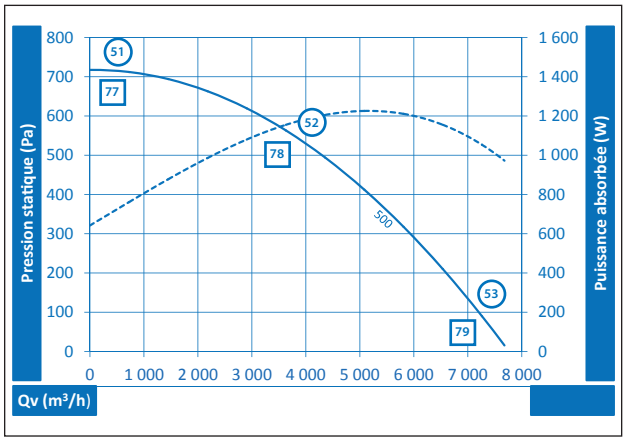

VSV EKO AL 560

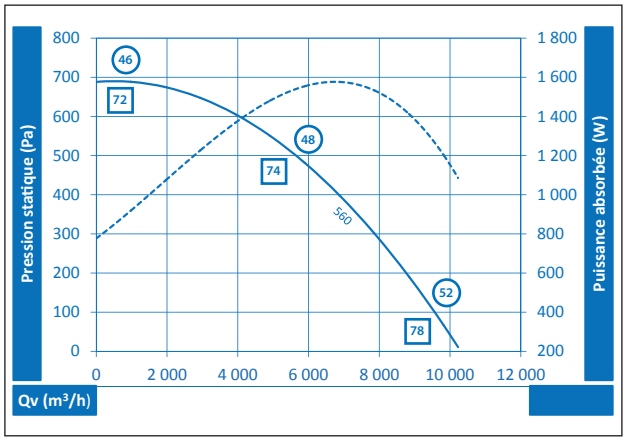

VSV EKO AL 630

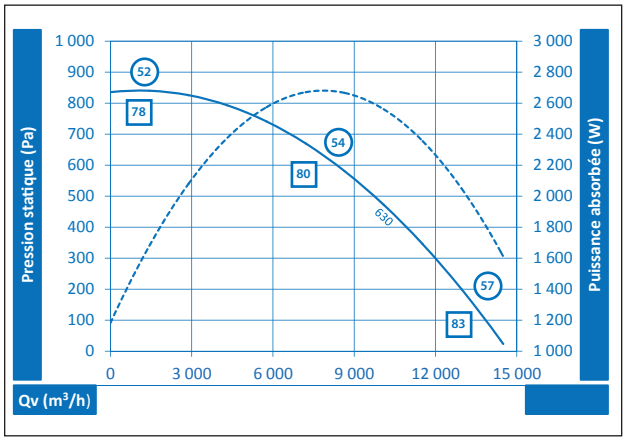

◯ Niveau de pression acoustique en champ libre à 6m, aspiration raccordée, Lp en dB(A)

□ Niveau de puissance acoustique rayonné dans le conduit, Lw en dB(A)

Ouest ventil
Ouest Ventil se réserve le droit de modifier certaines données sans information préalable. Photos et schémas non contractuels.
Nous déclinons toute responsabilité en cas d'utilisation ou de mise en œuvre des matériaux non conforme aux règles prescrites dans le document présent et les règles de l'art applicables. Il est nécessaire de suivre les recommandations d'usage et de vérifier la conformité avec les exigences actuelles, spécifications et réglementations en vigueur.

Mise en œuvre

Se reporter à la notice d'installation disponible sur www.ouestventil.fr

Accessoires

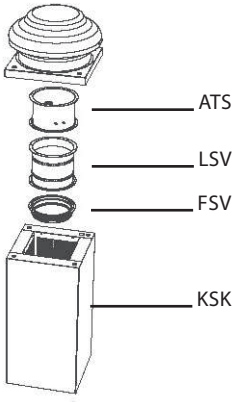

MTP
Potentiomètre de réglage

IPC
Coupure de proximité

KSV
Costière

ATS
Clapet anti-retour

LSV
Manchette souple

FSV
Piquage pour adaptation sur gaine circulaire

Ouest Ventil se réserve le droit de modifier certaines données sans information préalable. Photos et schémas non contractuels.
Nous déclinons toute responsabilité en cas d'utilisation ou de mise en œuvre des matériaux non conforme aux règles prescrites dans le document présent et les règles de l'art applicables. Il est nécessaire de suivre les recommandations d'usage et de vérifier la conformité avec les exigences actuelles, spécifications et réglementations en vigueur.